



PODSUMOWANIE WDRAŻANIA ZPORR

30 WRZEŚNIA 2008
KATOWICE

PODSTAWOWE INFORMACJE




ZPORR

**JEDEN Z SIĘDMIU PROGRAMÓW SŁUŻĄCYCH REALIZACJI NARODOWEGO PLANU
ROZWOJU PODSTAW WSPARCIA WSPÓLNOTYNA LATA 2004-2006**

CEL STRATEGICZNY:

**TWORZENIE WARUNKÓW WZROSTU KONKURENCYJNOŚCI REGIONÓW ORAZ
PRZECIWDZIAŁANIE MARGINALIZACJI NIEKTÓRYCH OBSZARÓW W TAKI SPOSÓB,
ABY SPRZYJAĆ DŁUGOFALOWEMU ROZWOJOWI GOSPODARCZEMU KRAJU, JEGO
SPÓJNOŚCI EKONOMICZNEJ, SPOŁECZNEJ I TERYTORIALNEJ ORAZ INTEGRACJI
Z UNIĄ EUROPEJSKĄ**

PODSTAWOWE INFORMACJE



CECHA	ZPORR
obszar wsparcia	cały kraj
okres trwania	2004-2006 (N+2)
alokacja (dla Woj. Śląskiego)	279 961 053 EUR (bez Pomocy technicznej)
wielofunduszowość	Europejski Fundusz Rozwoju Regionalnego- 85,2% (2 530 001 234 €), Europejski Fundusz Społeczny -14,8% (438 469 535 €),
zarządzanie Programem	Ministerstwo Rozwoju Regionalnego (MRR)
instytucje wdrażające	MRR, Urząd Marszałkowski, Górnośląska Agencja Rozwoju Regionalnego, Wojewódzki Urząd Pracy, Śląski Urząd Wojewódzki
dokumenty programowe	ZPORR + Uzupełnienie

PODSTAWOWE INFORMACJE



PRIORYTET	NAZWA
I	Rozbudowa i modernizacja infrastruktury służącej wzmocnieniu konkurencyjności regionów
II	Wzmocnienie zasobów ludzkich w regionach
III	Rozwój lokalny
IV	Pomoc techniczna



ALOKACJE FINANSOWE

PRIORYTETY	% całości alokacji	ogółem w €	woj. śląskie w €
I. Rozbudowa i modernizacja infrastruktury służącej wzmocnieniu konkurencyjności regionów:	59,4	1 594 673 290	165 491 644
II. Wzmocnienie zasobów ludzkich w regionach:	14,8	438 469 535	42 826 555
III. Rozwój lokalny:	24,5	727 523 283	71 642 854
Razem: (bez Pomocy Technicznej)	98,7 %	2 760 666 108	279 961 053

PODSUMOWANIE WDRAŻANIA



Wartość podpisanych umów
w województwie śląskim:
1 096 449 928 zł

w tym:

Europejski Fundusz
Społeczny

153 440 932 zł



943 008 996 zł

Europejski Fundusz
Rozwoju Regionalnego

PODSUMOWANIE WDRAŻANIA

LICZBA PROJEKTÓW REALIZOWANYCH :



zakończone



realizowane
(rozliczane)

RAZEM

wszystkie
1018

116

902

Stan na wrzesień 2008 r.

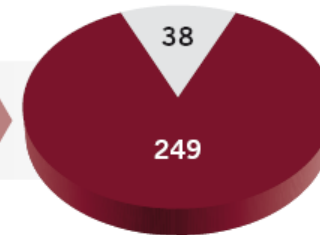
PODSUMOWANIE WDRAŻANIA



W TYM :

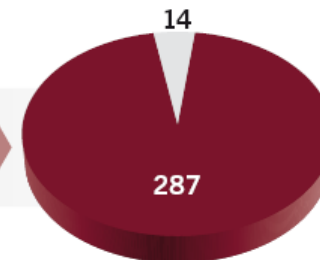
projekty
infrastrukturalne

wszystkie
287



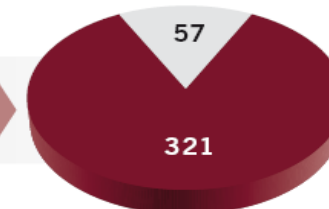
projekty
mikroprzedsiębiorstw

wszystkie
301



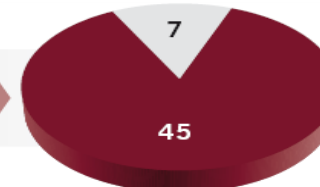
projekty szkoleniowe
i doradcze

wszystkie
378



projekty pomocy
technicznej

wszystkie
52



PODSUMOWANIE WDRAŻANIA



W RAMACH DZIAŁAŃ

**WDRAŻANYCH PRZEZ
SAMORZĄD WOJEWÓDZTWA ŚLĄSKIEGO**

FINANSOWANYCH Z EFRR (z wył. Dz.3.4. i 1.6.)

397 WNIOSKODAWCÓW

ZŁOŻYŁO DO DOFINANSOWANIA

951 PROJEKTÓW

KONKURSY ORGANIZOWANE PRZEZ SAMORZĄD WOJEWÓDZTWA



O DOFINANSOWANIE UBIEGAŁO SIĘ :

156 jednostek samorządu terytorialnego	575 złożonych projektów
150 podmiotów reprezentujących zakłady lecznictwa zamkniętego i otwartego	239 złożonych projektów,
5 fundacji	6 złożonych projektów
18 szkół wyższych	35 złożonych projektów
12 podmiotów reprezentujących kościoły i związki wyznaniowe	12 złożonych projektów
11 instytucji kultury	13 złożonych projektów
9 jednostek organizacyjnych jst	14 złożonych projektów,
36 innych jednostek (w tym policja, straż pożarna, Śląski Urząd Wojewódzki, ośrodki młodzieżowe, szkolne, wychowawcze, kluby sportowe)	57 złożonych projektów

KONKURSY ORGANIZOWANE PRZEZ SAMORZĄD WOJEWÓDZTWA



**W RAMACH DZIAŁAŃ FINANSOWANYCH z EFRR
(z wył. Dz. 3.4. i 1.6.)**

DOFINANSOWANIE OTRZYMAŁO

**204 WNIOSKODAWCÓW
W TYM
114 JEDNOSTEK SAMORZĄDU TERYTORIALNEGO**

NA REALIZACJĘ

**287 PROJEKTÓW
W TYM
195 ZŁOŻONYCH
PRZEZ JEDNOSTKI SAMORZĄDU TERYTORIALNEGO**

**KONKURSY ORGANIZOWANE
PRZEZ SAMORZĄD WOJEWÓDZTWA**

W RAMACH DZIAŁANIA:

2.2. WYRÓWNYWANIE SZANS EDUKACYJNYCH

POPRCZEZ PROGRAMY STYPENDIALNE

**SAMORZĄD WOJEWÓDZTWA PRZEKAZAŁ ŚRODKI
NA REALIZACJĘ**

209 UMÓW STYPENDIALNYCH

NA ŁĄCZNĄ KWOTĘ

86 815 882,06 PLN



KONKURSY ORGANIZOWANE PRZEZ SAMORZĄD WOJEWÓDZTWA

W RAMACH DZIAŁANIA:

2.6. REGIONALNE STRATEGIE INNOWACJI

SAMORZĄD WOJEWÓDZTWA PODPISAŁ

23 UMOWY O DOFINANSOWANIE

NA ŁĄCZNĄ KWOTĘ

23 056 292,8 PLN





KONKURSY ORGANIZOWANE PRZEZ WOJEWÓDZKI URZĄD PRACY

W RAMACH DZIAŁAŃ:

**2.1 - „ROZWÓJ UMIEJĘTNOŚCI POWIĄZANY Z POTRZEBAMI REGIONALNEGO RYNKU I
MOŻLIWOŚCI KSZTAŁCENIA USTAWICZNEGO W REGIONIE**

ZE WSPARCIA SKORZYSTAŁO 28 655 OSÓB

2.3 - „REORIENTACJA ZAWODOWA OSÓB ODCHODZĄCYCH Z ROLNICTWA

**ZE WSPARCIA SKORZYSTAŁO
3 743 ROLNIKÓW LUB ICH DOMOWNIKÓW**

**2.4 - „REORIENTACJA ZAWODOWA OSÓB ZAGROŻONYCH PROCESAMI
RESTRUKTURYZACYJNYMI**

ZE WSPARCIA SKORZYSTAŁO 6 680 OSÓB

KONKURSY ORGANIZOWANE PRZEZ GÓRNOŚLASKĄ AGENCJĘ ROZWOJU REGIONALNEGO



W RAMACH DZIAŁAŃ:

2.5. – PROMOCJA PRZEDSIĘBIORCZOŚCI

**PODPISANO 33 UMOWY
NA ŁĄCZNĄ KWOTĘ
24 530 000 PLN**

3.4. - MIKROPRZEDSIĘBIORSTWA

**PODPISANO 339 UMÓW (Z CZEGO 38 ROZWIĄZANO)
NA ŁĄCZNĄ KWOTĘ
OK. 40 000 000 PLN**

PRZYKŁADY ZŁOŻONYCH PROJEKTÓW

Infrastruktura drogowa

BUDOWA DTŚ ZACHÓD ODCINEK R1, R2 W RUDZIE ŚLĄSKIEJ




PRZYKŁADY ZŁOŻONYCH PROJEKTÓW

Edukacja



Centrum Edukacji Muzycznej SYMFONIA



Wartość wkładu Unii Europejskiej:

6 380 223,26 PLN

PRZYKŁADY ZŁOŻONYCH PROJEKTÓW

Turystyka



SKANSEN KRÓLOWA LUIZA



Wnioskowane dofinansowanie
z Unii Europejskiej:

766 021,46 PLN

PRZYKŁADY ZŁOŻONYCH PROJEKTÓW

Rewitalizacja

Nowa Starówka - Nowe Szanse
Rewitalizacja Bielskiej Starówki



**Wnioskowane dofinansowanie
z Unii Europejskiej:**

6 380 223,26 PLN

PRZYKŁADY ZŁOŻONYCH PROJEKTÓW

Obszary podlegające restrukturyzacji



**BUDOWA ROLKOWISKA
JAKO DZIAŁANIE
NA RZECZ ROZWOJU
AKTYWNYCH FORM TURYSTYKI
W ŻYWCU**

**Wnioskowane dofinansowanie
z Unii Europejskiej:**

278 089, 54 PLN

PRZYKŁADY ZŁOŻONYCH PROJEKTÓW

Społeczeństwo informacyjne



ELEKTRONICZNA KARTA MIEJSKA I PUBLICZNE PUNKTY DOSTĘPU DO INTERNETU



Wnioskowane dofinansowanie
z Unii Europejskiej:

3 890 713,65 PLN

PRZYKŁADY ZŁOŻONYCH PROJEKTÓW

Lokalna infrastruktura społeczna



BUDOWA KOMPLEKSU SPORTOWO-REHABILITACYJNEGO PRZY SZKOLE PODSTAWOWEJ NR 15 W JANOWIE



PRZYKŁADY ZŁOŻONYCH PROJEKTÓW

Lokalna infrastruktura ochrony zdrowia



ADAPTACJA I WYPOSAŻENIE BLOKU OPERACYJNEGO I BLOKU PORODOWEGO SZPITALA POWIATOWEGO W MIKOŁOWIE



Wnioskowane dofinansowanie
z Unii Europejskiej:

1 112 886,46 PLN


PRZYKŁADY ZŁOŻONYCH PROJEKTÓW




Innowacyjność

ŚLĄSKA SIĘĆ NA RZECZ WZORNICTWA



ZESTAWIENIE PROGRAMÓW UE DOSTĘPNYCH DLA WOJEWÓDZTWA ŚLĄSKIEGO



CECHA	 ZPORR www.zporr.gov.pl 2004-2006	 RPO WSL 2007-20013	 PO KL 2007-20013
Obszar wsparcia	Cały kraj	Obszar województwa	Obszar kraju + komponent regionalny – 4 priorytety
Okres obowiązywania	2004-2006 (N+2)	2007-2013 (N+3), (po 2010 r. - N+2)	2007-2013 (N+3), (po 2010 r. - N+2)
Alokacja	280 mln €	1,7 mld €	9,7 mld € - kraj < 738 mln € - województwo
Finansowanie unijne	EFRR - 85,2% EFS- 14,8%	EFRR – 100%	EFS – 100%
Opracowanie Programu	MRR	Zarząd Województwa	MRR
Zarządzanie Programem	MRR	Zarząd Województwa	MRR
Wdrażanie Programu	MRR Urząd Marszałkowski, Górnośląska Agencja Rozwoju Regionalnego, Wojewódzki Urząd Pracy, Śląski Urząd Wojewódzki	Zarząd Województwa (IZ) Śląskie Centrum Przedsiębiorczości (IP2)	MRR (IZ) Zarząd Województwa (IP) WUP (IP2)
Struktura dokumentu	III Priorytety + Pomoc Techniczna	IX Priorytetów + Pomoc Techniczna	IV Priorytety (komponentu regionalnego + Pomoc Techniczna



PODSUMOWANIE DOTYCHCZASOWYCH NABORÓW



Nabory ogłoszone przez Zarząd Województwa:

**9 naborów zakończonych – złożono
828 PROJEKTÓW**

Nabory ogłoszone przez Śląskie Centrum Przedsiębiorczości:

**1 nabór zakończony – złożono
773 PROJEKTY**



Nabory ogłoszone przez Zarząd Województwa:

**12 naborów zakończonych – złożono
1600 PROJEKTÓW**

Nabory ogłoszone przez Wojewódzki Urząd Pracy

**11 naborów zakończonych – złożono
ok. 1500 PROJEKTÓW**



Unia Europejska

GDZIE PO INFORMACJE:



**REGIONALNY PUNKT INFORMACYJNY
O FUNDUSZACH EUROPEJSKICH**

Ul. Dąbrowskiego 23

Tel. 32. 77 40 172

Siedziba:

**Wydziału Rozwoju Regionalnego
Wydziału Europejskiego Funduszu Społecznego**

e-mail: punktinformacyjny@silesia-region.pl



Unia Europejska



www.rpo.silesia-region.pl



www.efs.silesia-region.pl



**DZIĘKUJĘ
ZA
UWAGĘ**

