




# Wojewódzki Inspektorat Transportu Drogowego w Katowicach



## Działania WITD w zakresie Bezpieczeństwa Ruchu Drogowego





# Wojewódzki Inspektorat Transportu Drogowego w Katowicach



0,0 5,0 10,0 15,0 20,0 25,0 30,0 35,0



Działania WITD w zakresie Bezpieczeństwa Ruchu Drogowego



# Wojewódzki Inspektorat Transportu Drogowego w Katowicach

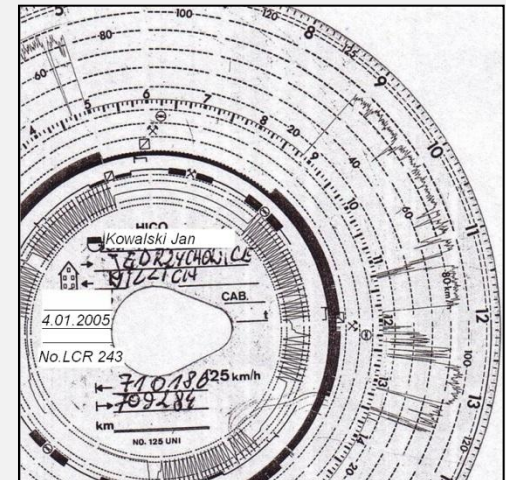


## Zadania – kontrola kierowcy

czasu pracy  
czasu jazdy  
przerw  
odpoczynków



A S /LCR 243	205 002 km
09:24 11:54 02h30 00	
* 11:55 12:33 00h39	
205 177 km	175 km
-----1	
A S /LCR 243	205 177 km
12:33 15:10 02h37	
15:10 16:22 01h12	
16:22 16:38 00h16	
16:38 17:20 00h42	
16:38	
17:20 18:12 00h52	
* 18:12 18:36 00h24	
18:36 18:38 00h02	
205 408 km	231 km
-----2	
? 18:39 23:59 05h21	
-----3	
06:00 D	
95 872 km	
09:00 D	
95 938	
09:24 D	
205 002 km	
12:33 D	
205 177 km	
12:33 D	
205 177 km	
18:38 CH	
205 408 km	
-----4	
05h04 317 km	
* 02h27 03h29	
01h14 ? 11h46	
00 04h28	
-----5	
10.11.2004 12:45	
00h04	
-----6	
A D /US-WM 612	
-----7	
-----8	
-----9	
-----10	
-----11	
-----12	
-----13	
-----14	
-----15	
-----16	
-----17	
-----18	
-----19	
-----20	
-----21	
-----22	
-----23	
-----24	
-----25	
-----26	
-----27	
-----28	
-----29	
-----30	
-----31	
-----32	
-----33	
-----34	
-----35	
-----36	
-----37	
-----38	
-----39	
-----40	
-----41	
-----42	
-----43	
-----44	
-----45	
-----46	
-----47	
-----48	
-----49	
-----50	
-----51	
-----52	
-----53	
-----54	
-----55	
-----56	
-----57	
-----58	
-----59	
-----60	
-----61	
-----62	
-----63	
-----64	
-----65	
-----66	
-----67	
-----68	
-----69	
-----70	
-----71	
-----72	
-----73	
-----74	
-----75	
-----76	
-----77	
-----78	
-----79	
-----80	
-----81	
-----82	
-----83	
-----84	
-----85	
-----86	
-----87	
-----88	
-----89	
-----90	
-----91	
-----92	
-----93	
-----94	
-----95	
-----96	
-----97	
-----98	
-----99	
-----100	



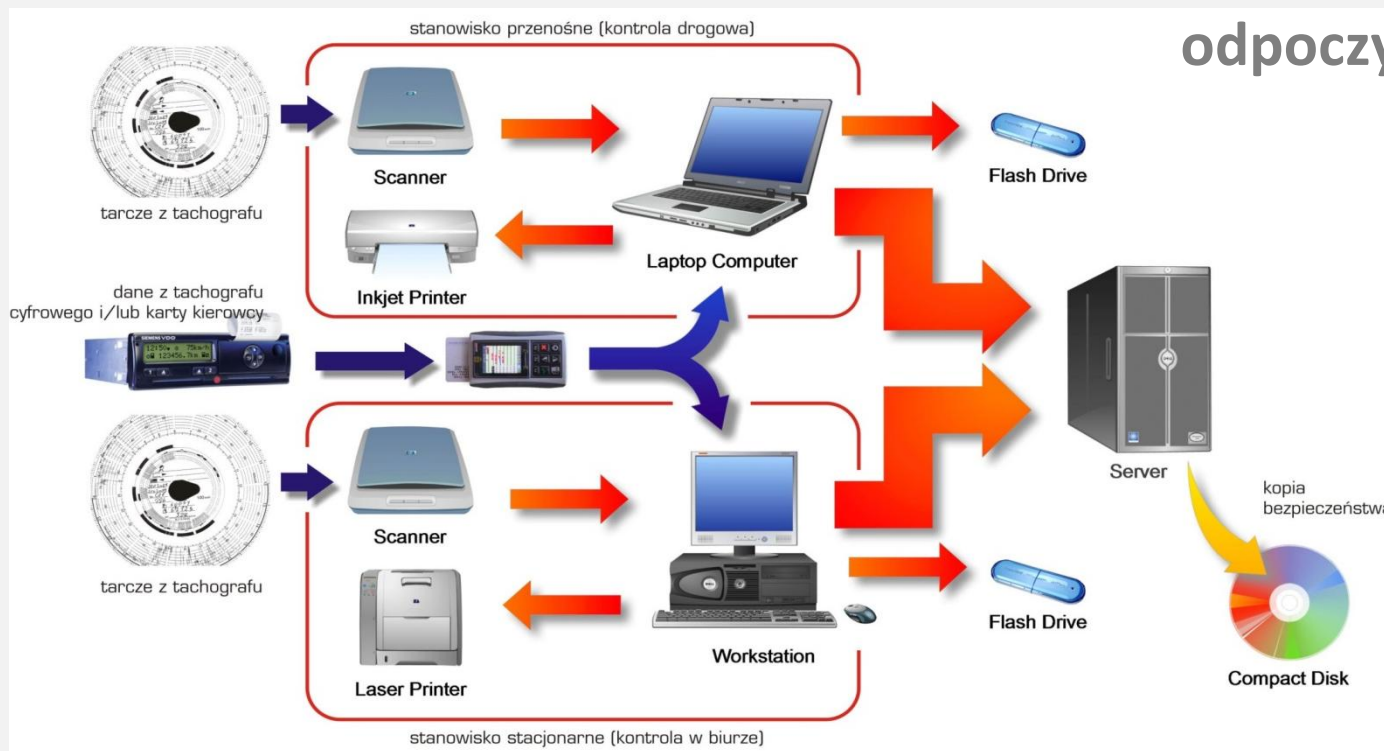


# Wojewódzki Inspektorat Transportu Drogowego w Katowicach



## Zadania – kontrola kierowcy

czasu pracy  
czasu jazdy  
przerw  
odpoczynków



**Działania WITD w zakresie Bezpieczeństwa Ruchu Drogowego**



# Wojewódzki Inspektorat Transportu Drogowego w Katowicach



Zadania – kontrola kierowcy czasu pracy  
czasu jazdy  
przerw  
odpoczynków

## **Liczba kontroli drogowych**

2012 r. – **19 000**

2013 r. – **ponad 21 000**

## **Liczba kontrolowanych dni pracy kierowców**

2012 r. – **248 000**

2013 r. – **ponad 340 000**

## **Liczba wykroczeń – tylko czas jazdy i czas odpoczynku**

2012 r. – **8 124**

2013 r. – **prawie 7 500**

**Działania WITD w zakresie Bezpieczeństwa Ruchu Drogowego**



# Wojewódzki Inspektorat Transportu Drogowego w Katowicach



Zadania – kontrola kierowcy czasu pracy  
czasu jazdy  
przerw  
odpoczynków

**W siedzibie przedsiębiorców**

## **Liczba kontrolowanych dni pracy kierowców**

2012 r. – **108 000**

2013 r. – **ponad 135 000**

## **Liczba wykroczeń – tylko czas jazdy i czas odpoczynku**

2012 r. – **410**

2013 r. – **310**

## **Liczba naruszeń – tylko czas jazdy i czas odpoczynku**

2012 r. – **6135**

2013 r. – **prawie 5800**


**Działania WITD w zakresie Bezpieczeństwa Ruchu Drogowego**



# Wojewódzki Inspektorat Transportu Drogowego w Katowicach



## Zadania – kontrola kierowcy



czasu pracy  
czasu jazdy  
przerw  
odpoczynków



# Wojewódzki Inspektorat Transportu Drogowego w Katowicach



## Zadania – kontrola kierowcy



czasu pracy  
czasu jazdy  
przerw  
odpoczynków



**Działania WITD w zakresie Bezpieczeństwa Ruchu Drogowego**





# Wojewódzki Inspektorat Transportu Drogowego w Katowicach



## Zadania – kontrola stanu technicznego pojazdów



**Działania WITD w zakresie Bezpieczeństwa Ruchu Drogowego**



# Wojewódzki Inspektorat Transportu Drogowego w Katowicach



Zadania – kontrola stanu technicznego pojazdów

## Liczba zatrzymanych dowodów rejestracyjnych

2012 r. – **1499** (7,8%)

2013 r. – **1145** (5,5 %)

## Zakaz jazdy

2012 r. – **318** pojazdów

2013 r. – **312** pojazdów



Działania WITD w zakresie Bezpieczeństwa Ruchu Drogowego



# Wojewódzki Inspektorat Transportu Drogowego w Katowicach



## Liczba przeprowadzonych kontroli

Rok	AUTOKAR	BUS	TAXI	GIMBUS	Razem
krajowe	1806	387	548	53	2794
zagraniczne	349	6	0	0	355
<b>SUMA</b>	<b>2155</b>	<b>393</b>	<b>548</b>	<b>53</b>	<b>3149</b>

## Liczba decyzji administracyjnych


Rok	AUTOKAR	BUS	TAXI	GIMBUS	Razem
krajowe	41	5	5	2	53
zagraniczne	31	0	0	0	31
<b>SUMA</b>	<b>72</b>	<b>5</b>	<b>5</b>	<b>2</b>	<b>84</b>

## Liczba mandatów karnych

Rok	AUTOKAR	BUS	TAXI	GIMBUS	Razem
krajowe	204	16	25	9	254
zagraniczne	196	5	0	0	201
<b>SUMA</b>	<b>400</b>	<b>21</b>	<b>25</b>	<b>9</b>	<b>455</b>

## Liczba zatrzymanych dowodów rejestracyjnych

Rok	AUTOKAR	BUS	TAXI	GIMBUS	Razem
krajowe	115	28	21	6	170
zagraniczne	7	1	0	0	8
<b>SUMA</b>	<b>122</b>	<b>29</b>	<b>21</b>	<b>6</b>	<b>178</b>



**Działania WITD w zakresie Bezpieczeństwa Ruchu Drogowego**



# Wojewódzki Inspektorat Transportu Drogowego w Katowicach



**Działania WITD w zakresie Bezpieczeństwa Ruchu Drogowego**



# Wojewódzki Inspektorat Transportu Drogowego w Katowicach



Zadania – kontrola przewozu towarów niebezpiecznych

**Liczba kontroli**

2012 r. – **1789**

2013 r. – ponad **2000**



**Działania WITD w zakresie Bezpieczeństwa Ruchu Drogowego**



# Wojewódzki Inspektorat Transportu Drogowego w Katowicach



Zadania – kontrola masy i nacisków osi pojazdów

**Liczba kontroli**

2012 r. – **2125**

2013 r. – **3132**



**Działania WITD w zakresie Bezpieczeństwa Ruchu Drogowego**